

Inviter naturen ind på din græsplæne

En kortklippet, grøn græsplæne uden andet end græs har længe været et ideal for haveejere. Men når en græsplæne bliver slået tit, giver det ikke meget plads til naturens vilde blomster, som vores insekter kan nyde godt af.

Du kan overveje at invitere naturen ind i din have ved at ændre plænen - eller dele af den - til områder, der gror "vildt med vilje" til gavn for planter, bier og sommerfugle.

På en næringsfattig plæne med mange urter får man hurtigt en rig blomstring. Her kan man simpelthen bare lade være med at slå græsset så ofte.

Hvis plænen er gødet og kun består af græs, kan du overveje pletvist at "skrælle" græstørv og muld af og så frø af hjemmehørende urter ud. Du kan samle frøene i naturen eller evt. købe dem. Køb dem uden græsfrø - græsset skal nok komme af sig selv.



Artsrigt græsland med blomstrende tjærenelliker


Sådan gør du

- ☼ Lad græsplænen gro. Når græsset bliver langt vil du se de andre planter, som også gror i den
- ☼ Undgå gødning og gift
- ☼ Lad de vilde hjemmehørende urter blomstre og sætte frø, f.eks. kællingetand, blåhat, brunelle, tusindfryd, lancetvejbred, tjærenellike og håret høgeurt
- ☼ Slå græsarealet max 2 gange om året (forår og efterår/vinter) og fjern afklippet. Afklippet kan placeres i kompost, køkkenhave eller ved frugtræer/bærbuske
- ☼ Slå udenom blomsterne når du slår græsset
- ☼ Slå ensartede områder, hvor græsset dominerer, oftere. På den måde fremmer man de blomstrende urter på sigt


Find mere inspiration:

www.danmarksvildehaver.dk
www.naturkommunen.dk
www.naturhave.dk
www.skanderborg.dk/gronskanderborg

Facebookgruppen "VILD MED VILJE"




Blåhat



Kællingetand



Alm. blåfugl



Okkergul pletvinge